



# SAE 103 GEEKPLUS

TD11

Eliot Chataigner



# 1. Note d'intention

Le rendu attendu de mon travail est de réaliser la communication visuelle sur des supports numérique et physique du geek days de Laval. Je compte traiter ce sujet par une identité simple en rassemblent trois couleurs distincts représentants chacune une thématique de l'événement :

L'univers Rétro gaming

L'univers Manga et animé




L'univers jeux vidéo et nouvelles tendances

Je mise sur une communication simplifiée avec des éléments visuels vectoriels basés sur des univers répandue et intergénérationnelle comme Spider-Man, Mario ou encore Star Wars.

De plus, je pense ajouter un côté cartoon à l'identité visuelle pour ajouter une touche de nouveauté aux éléments visuels.



## 2. Moodboard






# 3. Ma démarche de création du Logo

Mes idées de logo

Idée 1




Croquis du logo




Logo en forme  
vectoriel

Idée 2



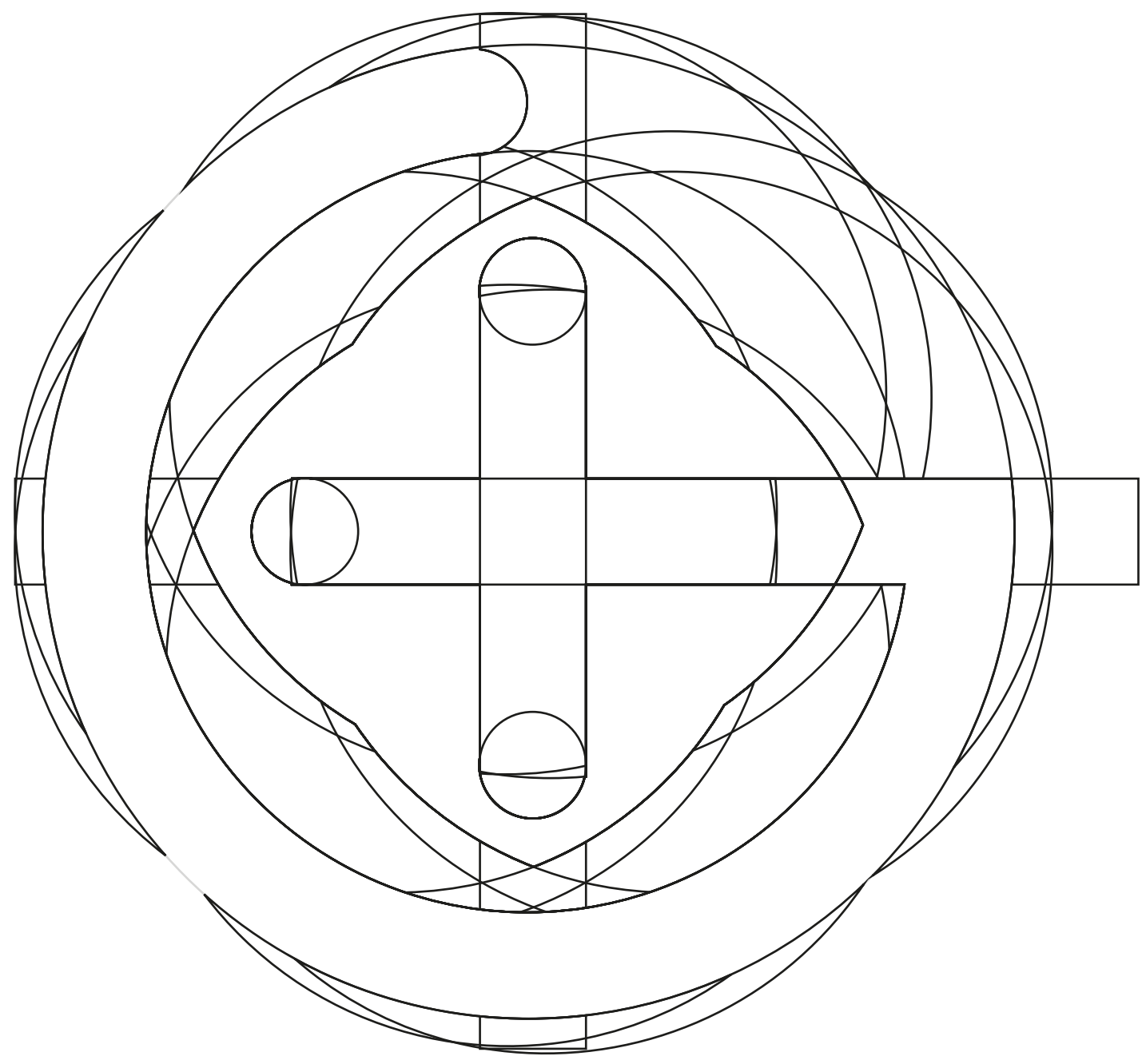
Croquis du logo




Logo en forme  
vectoriel




## Idée 3 (logo final retenu)



Tracés et  
formes  
utilisées



Logo Après  
tracé



Arrondissement  
des angles




Résultat final

ce logo est censé représenter parfaitement l'esprit du salon en reprenant les initiales du nom (le G de Geek et le signe +). Il représente le joystick du manette et est simplifié afin qu'il soit facilement identifiable pour tout le monde.




# 4. Charte Graphique

## Couleur



Couleurs simples représentant le coté rétro du salon.

## Logo





Responsive design



Affichage grand écran



Iconographie et petit écran



## Styles de texte

DEPEXEL

utilisé pour les titres

HELVETICA NEUE

Medium **Bold**

utilisé pour les descriptions


## Éléments graphiques



Spider-man



Star-Wars




Naruto



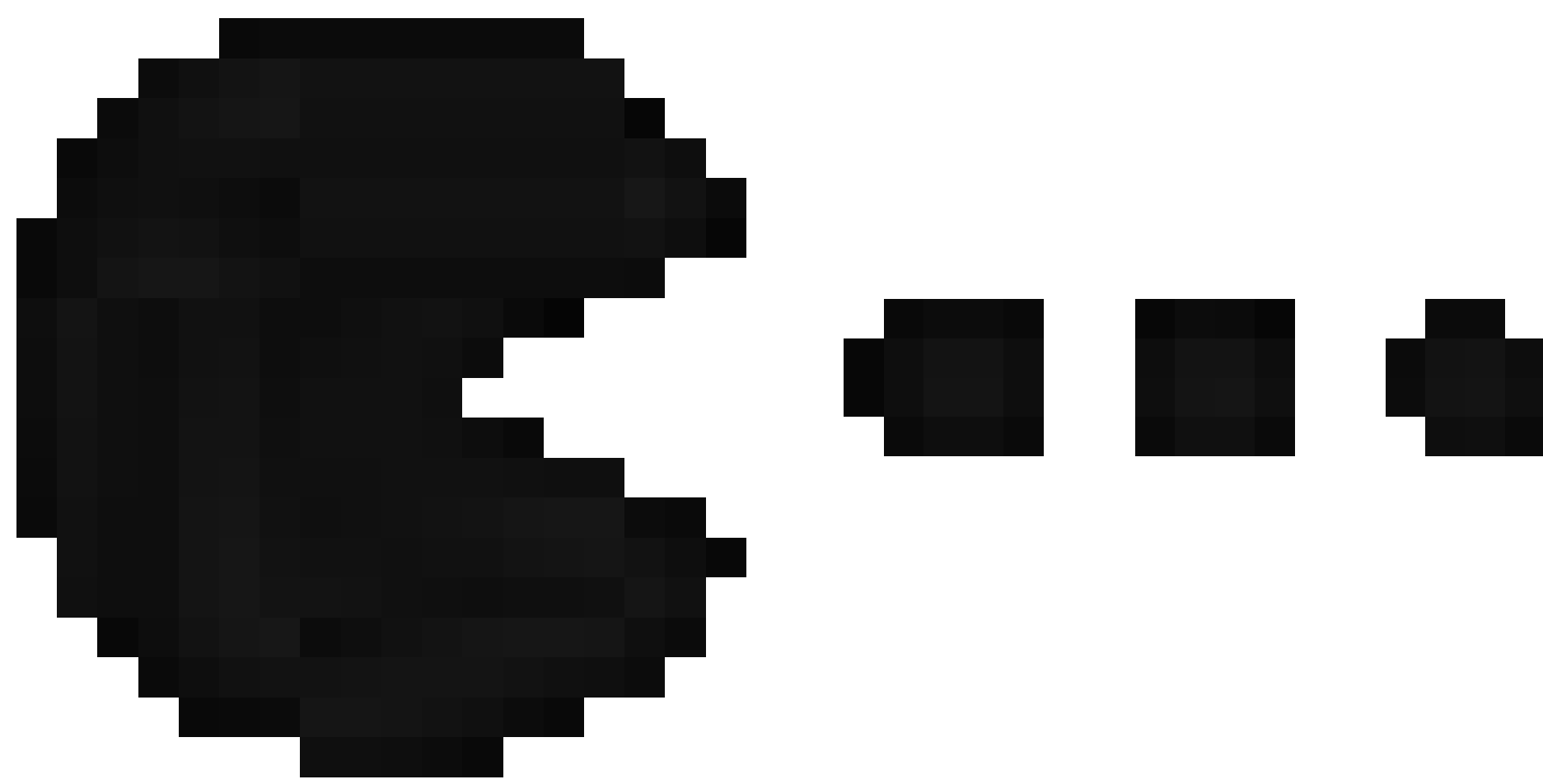
Mario




# iconographie



Jeux vidéo




Rétro



Manga



WC



Restauration






Accessibilité



Store du Salon



# Incrustation des éléments sur couleurs





# Incrustation du logo sur différents éléments



fond noir



fond blanc



fond rouge



fond bleu



fond jaune




fond imag 




# 5. Mockup et Merchandising

Pancarte et signalétique du salon






# Banderole et Drapeau du salon





# Sticker





# Sac et T-shirt





# Portes clés





# Affiche et brochure

